

Артикул: 11101  
 Макс. ширина: 4500 мм  
 Размер: под заказ  
 Высота: 23 мм  
 Вес: 22 кг/кв.м  
 Пропитимость:

- Бесплатный выезд на замер
- Доставка по Москве и в регионы РФ
- Выполним монтаж и установку

Грязезащитная решетка из высококачественных материалов, стойких к воздействию коррозии. Основание состоит из алюминиевых профилей, соединенных между собой стальным оцинкованным тросом. Модель подойдет для установки во входной зоне крупного торгового или офисного центра, где поток посетителей особенно интенсивен. Изделие комплектуется чистящими вставками из рифленой резины и алюминиевыми скребками, имеет увеличенный срок службы, безопасно для женской обуви. Возможно оформление решетки под существующий дизайн.

Материал конструкции:	алюминий
Высота покрытия:	23 мм
Чистящие элементы:	резина, скребок
Цвет резиновых вставок:	чёрный (стандартный), серый, коричневый, синий, желтый, красный, зеленый
Рабочий диапазон температур:	от -40°C до +70°C



**Система Антикаблук**

Алюминиевый скребок уменьшает зазор между профилями решетки, тем самым предотвращая попадание в изделие женских каблуков



**Степень нагрузки**

Хорошо выдерживает высокие и средние нагрузки пешеходов, в том числе, пешеходов с тележками






**Система Антишум**

Бесшумна в эксплуатации, в нижней части установлены шумопоглощающие амортизационные вставки

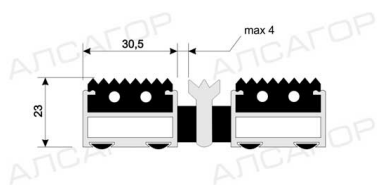


**Защита от коррозии**


Долговечность обеспечена высококачественными материалами стойкими к воздействию коррозии, торцевые заглушки из термопластика не позволяют проникать грязевому коктейлю вовнутрь



**Схема изделия**



**Цветовая гамма резиновых вставок**

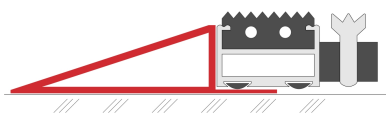


Допускаются оттеночные колебания цвета. При необходимости возможно согласования цвета по образцу.

**Варианты монтажа с использованием обрамлений**

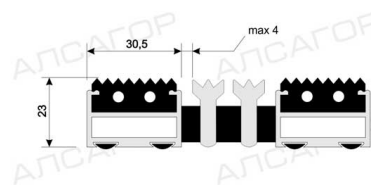
Оптимальным как с точки зрения дизайна, так и с точки зрения исполнения своих функций является устройство решетки в углубление приямка, равного высоте грязезащитного покрытия. Таким образом, наши грязезащитные покрытия прекрасно впишутся во внутренний интерьер помещения и сэкономят место, в отличие от традиционных напольных покрытий, установленных перед дверьми. Чтобы сохранить дорогостоящее напольное покрытие от сколов, трещин и повреждений специалисты нашей компании рекомендуют применять специальные защитные профили.

**Монтаж - наружные**

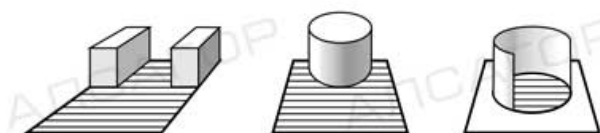


Установка на ровный пол с использованием универсального наружного обрамления.

**Схема изделия с двумя скребками**



**Технические возможности и изготовление под заказ**



При планировании разного рода дизайнерских решений, а так же при заказе сложных конфигураций, следует учитывать, что максимальная длина профиля (ширина изделия) не может превышать 4500 мм. В сложных и непрямоугольных вариантах конфигурации конечная стоимость проекта должна быть согласована с менеджером компании. В этом случае возможно увеличение цены более чем на 20% от первоначальной.

**Монтаж - встраиваемые**



Укладка в приямок с использованием встраиваемого L-образного обрамления.

**Монтаж - встраиваемые**



Укладка в приямок с использованием встраиваемого Г-образного обрамления.