







Артикул: 11005
 Макс. ширина: 4500 мм
 Размер: под заказ
 Высота: 23 мм
 Вес: 16 кг/кв.м
 Проходимость: 

- 
Бесплатный выезд на замер
- 
Доставка по Москве и в регионы РФ
- 
Выполним монтаж и установку

Придверные решетки с грязезащитными вставками из резины и текстиля защитят интерьер здания не только от грязи, но и от влаги. Благодаря усиленному алюминиевому профилю изделие обладает повышенной стойкостью к деформациям. Богатый выбор цветов позволяет приспособить грязезащитную решетку практически под любой дизайн.

Материал конструкции:	алюминий
Высота покрытия:	23 мм
Чистящие элементы:	резина, текстиль (низкий, высокий)
Цвет резиновых вставок:	чёрный (стандартный), серый, коричневый, синий, желтый, красный, зеленый
Цвет вставок, текстиль низкий:	чёрный (стандартный), черный радужный, серый, синий темный, зеленый, бежевый, красный, коричневый мраморный
Цвет вставок, текстиль высокий:	чёрный (стандартный), серый, синий темный, зеленый, красный, коричневый коньяк, коричневый темный, коричневый темный
Рабочий диапазон температур:	от -40°C до +70°C



Защита от коррозии

Профиля решеток защищены торцевыми заглушками из термопластика, которые препятствуют попаданию влаги вовнутрь конструкции



Система Антишум

В основании решетки расположены шумоподавляющие амортизационные вставки, препятствующие появлению ударного шума при движении людей



Особенность конструкции

В конструкции использован высококачественный материал, стойкий к образованию коррозии



Степень нагрузки

Допустима эксплуатация в местах с высокой и средней проходимостью пешеходов, в том числе пешеходов с тележками




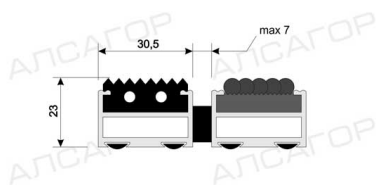



Схема изделия



Цветовая гамма текстильных вставок



Варианты монтажа с использованием обрамлений


Целесообразно встраивать придверные решетки в специальные углубления - приямки. Это дает преимущества как с точки зрения внутреннего оформления помещения, так и с точки зрения экономии места. Чтобы дорогостоящее покрытие прослужило как можно дольше, мы советуем использовать дополнительное оборудование - специальные защитные профили для применения в жилых помещениях, ресторанах, выставочных залах, офисных и административных зданиях.

Монтаж - наружные



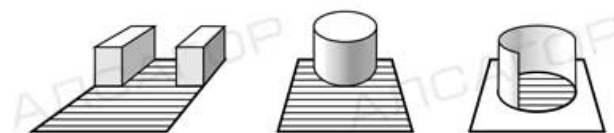
Установка на ровный пол с использованием универсального наружного обрамления.

Цветовая гамма резиновых вставок



Допускаются оттеночные колебания цвета. При необходимости возможно согласования цвета по образцу.

Конфигурация изделий на заказ



На складе имеются в наличии готовые входные решетки в стандартном размере 600 * 400 мм. При заказе следует учитывать, что максимальной размер длины профиля изделия составляет 4 метра 50 сантиметров. Непрямоугольные и специфические варианты конфигурации изделия должны быть согласованы с менеджером компании, при этом возможно 20ти процентное увеличение первоначальной стоимости.

Монтаж - встраиваемые



Укладка в приямок с использованием встраиваемого L-образного обрамления.

Монтаж - встраиваемые



Укладка в приямок с использованием встраиваемого Г-образного обрамления.