



Артикул: 11201
 Макс. ширина: 4500 мм
 Размер: под заказ
 Высота: 25 мм
 Вес: 16.8 кг/кв.м
 Пропускная способность:

- Бесплатный выезд на замер
- Доставка по Москве и в регионы РФ
- Выполним монтаж и установку

Надежное грязезащитное покрытие для установки на входе в здание. Решетка предназначена для мест, характеризующихся средней и высокой интенсивностью людского потока. Качество очистки достигается благодаря элементам из рифленой резины, которые чередуются с двухрядными щетками. Ударопрочный термопластик препятствует попаданию влаги и грязевого коктейля в конструкцию, предохраняя изделие от внутренней коррозии.

Материал конструкции:	алюминиевый сплав АД31 Т1
Высота покрытия:	25 мм
Чистящие элементы:	резина, 2х-рядная щетка
Цвет резиновых вставок:	чёрный (стандартный), серый, коричневый, синий, желтый, красный, зеленый
Цвет щеток:	чёрный (стандартный), серый, белый, голубой, синий, зеленый, желтый, красный, коричневый

Рабочий диапазон температур: от -40°C до +70°C



Степень нагрузки

Предназначено для входных зон в местах с интенсивным потоком посетителей



Особенность конструкции

Решетка состоит из алюминиевых профилей, собранных стальным оцинкованным тросом



Защита от коррозии

Высокое качество материалов и продуманная конструкция служат препятствием к образованию коррозии



Внешний вид

Изделие отлично выглядит и хорошо сочетается с входными группами современных зданий.


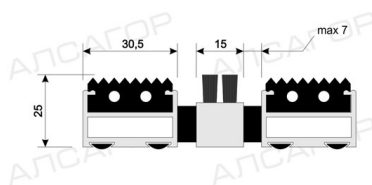



Схема изделия



Цветовая гамма щеток



Варианты монтажа с использованием обрамлений

Для экономии места и защиты от повреждений мы рекомендуем устанавливать придверные решетки в специальное углубление, по высоте равное высоте грязезащитного покрытия. Альтернативный способ установки - применение защитных профилей.

Монтаж - наружные



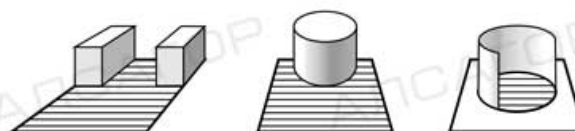
Установка на ровный пол с использованием универсального наружного обрамления.

Цветовая гамма резиновых вставок



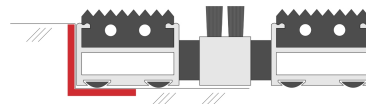
Допускаются оттеночные колебания цвета. При необходимости возможно согласования цвета по образцу.

Конфигурация изделий на заказ



На нашем складе имеются в наличии решетки стандартных размеров. Сложные и непрямоугольные конфигурации выполняются на заказ с применением коэффициента удорожания от 20%. Максимальная длина профиля изделия не может превышать 4500 мм.

Монтаж - встраиваемые



Укладка в притык с использованием встраиваемого L-образного обрамления.

Монтаж - встраиваемые



Укладка в притык с использованием встраиваемого Г-образного обрамления.