






Артикул: 11022  
Макс. ширина: 4500 мм  
Размер: под заказ  
Высота: 23 мм  
Вес: 13 кг/кв.м  
Пропускная способность: 

  
Бесплатный выезд  
на замер

  
Доставка по Москве и  
в регионы РФ

  
Выполним монтаж и  
установку

Влагопитывающая придверная решетка со вставками из износостойкого текстиля подойдет для мест с интенсивным движением. Изделие выполнено из материалов стойких к коррозии и защищено от попадания влаги вовнутрь. В случае уличной эксплуатации рекомендуем устанавливать решетку под козырек.

Материал конструкции: алюминий

Высота покрытия: 23 мм

Чистящие элементы: ворс

Цвет ворса: чёрный (стандартный)

Рабочий диапазон температур: от -40°C до +70°C



#### Особенность конструкции

Выполнено из усиленного алюминиевого профиля с влагопитывающими ворсовыми вставками.



#### Область применения

Может применяться в жилых помещениях, ресторанах, выставочных залах, офисных и административных зданиях.




#### Степень нагрузки

Предназначено для мест, характеризующихся высокой и средней интенсивностью пешеходного потока.

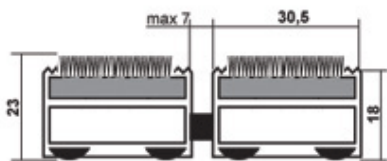


#### Система Антишум


Характеризуется отсутствием шума при ходьбе. Внизу у решеток имеются специальные амортизационные вставки, устраняющие ударный шум, возникающий при интенсивном движении.



**Схема изделия**



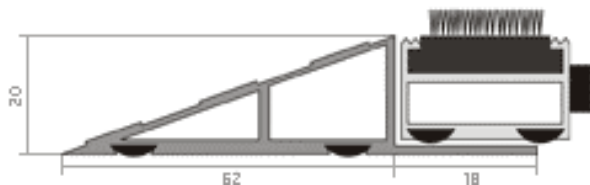
**Цветовая гамма щеток**




**Варианты монтажа с использованием обрамлений**

Оптимальным с точки зрения выполнения своих функциональных качеств является встраивание придверной грязезащитной решетки в углубление приямка, равного высоте покрытия. Это также способствует сохранению внутреннего оформления помещения и экономии места. Чтобы защитить изделие от образования сколов и трещин, вы можете дополнительно заказать алюминиевые обрамления.

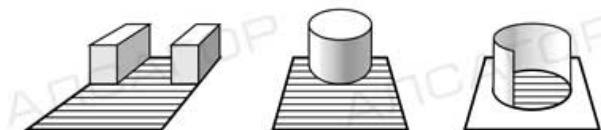
**Варианты монтажа - наружные**



**Цветовая гамма полиамидной текстильной вставки**



**Технические возможности и изготовление под заказ**



Ширина изделия не может превышать 4 метра 50 сантиметров. К заказам со сложными и непрямоугольными вариантами конфигурации применяется коэффициент увеличения стоимости от 20%.

**Варианты монтажа - встраиваемые**

