





Артикул: 80010
 Размер: 1500x1000 мм
 Высота: 22 мм
 Вес: 17 кг/шт.
 Проходимость: 

-  Бесплатный выезд на замер
-  Доставка по Москве и в регионы РФ
-  Выполним монтаж и установку

Модель представляет собой массивный мат в виде блоков с отверстиями. Выполнен из 100% резины. Один из наиболее стойких вариантов среди грязезащитных придверных покрытий. Ячеистая структура отлично справляется со своей функцией, защищая помещение от крупной грязи, песка и снега. Высококачественная резина устойчива к ультрафиолету, что увеличивает эксплуатационные качества и срок службы ковриков. Область применения не ограничивается жилыми и торговыми помещениями. Способность выдерживать механические нагрузки позволяет использовать коврики на производстве, в спортивных учреждениях, бассейнах, на горнолыжных курортах.

Материал:	резина
Высота покрытия:	22 мм
Стандартные размеры:	800 x 1200 мм, 1000x1500 мм
Доступные цвета:	черный, зеленый, синий
Вес изделия:	17 кг/шт.
Рабочий диапазон температур:	от -40°C до +90°C
Дополнительные принадлежности:	Соединительный элемент GUMMY/COMPOS



Эксплуатационные характеристики

Маты легко режутся ножом, позволяя собирать покрытия произвольной формы. Чистка изделия осуществляется напором воды или моющим пылесосом высокого давления.



Особенность конструкции

Внизу покрытия предусмотрены специальные дренажные шипы. Такая конструкция предотвращает застой дождевой воды и грязевого коктейля под коврами.



Система Антишум

Резиновый коврик обладает антискользящими и шумопоглощающими свойствами,



Степень нагрузки

Износостойкое покрытие, которое может применяться в местах с высокой посещаемостью


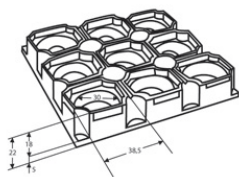


Схема изделия



Крепление ковриков

Можно соединять коврики между собой, используя специальные элементы. Для объединения двух матов требуется минимум три соединительных элемента. Для предотвращения разъезжания, особенно актуально объединение нескольких ковриков в единое грязезащитное полотно в зимнее время года.

Способы установки

Вариант укладки в приямок предпочтителен с точки зрения удобства пользования покрытием. Таким образом, вы обеспечиваете защиту его краев от преждевременного истирания. Если по каким-либо причинам устройство приямка невозможно, мы рекомендуем использовать специальные наружные алюминиевые обрамления (арт. 15003)

Монтаж с использованием наружного обрамления



Возможность нанесения логотипа



В качестве дополнительного средства очистки в отверстия резиновых ковриков можно вставить круглые щетки из термопластика различной цветовой гаммы. С их помощью вы можете создать на грязезащитном покрытии логотип или другой рисунок.

Цветовая гамма



Изделие доступно в черном, зеленом и синем исполнении

Способ установки - укладка в приямок

