







Артикул: 11007
 Макс. ширина: 4500 мм
 Размер: под заказ
 Высота: 23 мм
 Вес: 17.5 кг/кв.м
 Проходимость: 

-  Бесплатный выезд на замер
-  Доставка по Москве и в регионы РФ
-  Выполним монтаж и установку

Придверная решетка со вставками из рифленой резины и очистными гребешками из алюминия хорошо зарекомендовала себя в тамбурных пространствах, где имеются тепловые завесы и кондиционеры. Модель имеет повышенную износостойкость. Усиленный профиль решетки гарантирует стойкость изделия к деформации.

Материал конструкции:	алюминиевый сплав АД31 Т1
Высота покрытия:	23 мм
Чистящие элементы:	резина, алюминиевые гребешки
Цвет резиновых вставок:	чёрный (стандартный), серый, коричневый, синий, желтый, красный, зеленый
Рабочий диапазон температур:	от -40°С до +70°С



Степень нагрузки

Рекомендовано для помещений с высокой и средней интенсивностью движения пешеходного потока и пешеходов с тележками.



Система Антишум

Решетка не скрипит и не дребезжит благодаря использованию амортизационных вставок в нижней части.



Широкий температурный диапазон

Может применяться в широком диапазоне температур.

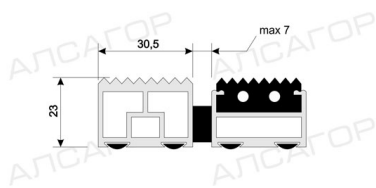


Защита от коррозии

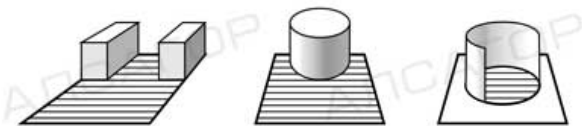
Продуманная конструкция и качественные материалы гарантируют долгий срок службы и препятствуют образованию коррозии.



Схема изделия

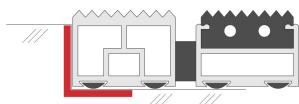


Технические возможности и изготовление под заказ



Возможно изготовление сложных конфигураций под заказ с увеличением базовой цены от 20%. Максимальная длина профиля решетки имеет ограничения, накладываемые производством. Она не может превышать 4 метра 50 сантиметров.

Монтаж - встраиваемые



Укладка в приямок с использованием встраиваемого L-образного обрамления.

Монтаж - встраиваемые



Укладка в приямок с использованием встраиваемого Г-образного обрамления.

Цветовая гамма резиновых вставок



Допускаются оттеночные колебания цвета. При необходимости возможно согласования цвета по образцу.

Варианты монтажа с использованием обрамлений

Оптимальным способом установки придверной решетки является укладка в приямок, который выполняется по высоте грязезащитного покрытия. Если устройство приямка невозможно, вы можете воспользоваться разработанными для этих целей алюминиевыми обрамлениями из нашего каталога.

Монтаж - наружные



Установка на ровный пол с использованием универсального наружного обрамления.