

Артикул: 11010
 Макс. ширина: 4500 мм
 Размер: под заказ
 Вес: 15.5 кг/кв.м
 Пропускная способность:

- Бесплатный выезд на замер
- Доставка по Москве и в регионы РФ
- Выполним монтаж и установку

Модель рекомендуется использовать в торговых центрах, крупных магазинах, других местах, характеризующихся интенсивным движением посетителей. Изделие комплектуется тремя видами чистящих вставок - резиновыми, щеточными и текстильными, которые позволяют эффективно противостоять не только грязи, но и влаге. Щетки выполнены из нейлоновой нити немецкого производства. Решетки серии характеризуются высокой надежностью и длительным сроком службы. Конструкция не допускает попадание грязевого коктейля вовнутрь несущих профилей.

Материал конструкции: алюминий, сплав АД 31

Высота покрытия: 25 мм

Чистящие элементы: резина, 3-рядная щетка, текстиль (низкий, высокий)

Цвет резиновых вставок: чёрный (стандартный), серый, коричневый, синий, желтый, красный, зеленый

Цвет щеток: чёрный (стандартный), серый, белый, голубой, синий, зеленый, желтый, красный, коричневый

Цвет вставок, текстиль низкий: чёрный (стандартный), черный радужный, серый, синий темный, зеленый, бежевый, красный, коричневый мраморный

Цвет вставок, текстиль высокий: чёрный (стандартный), серый, синий темный, зеленый, красный, коричневый коньяк, коричневый темный, коричневый темный

Рабочий диапазон температур: от -40°C до +70°C



Устойчивость к деформации

Профиль устойчивый к деформациям и нагрузкам



Степень нагрузки

Может использоваться в местах с интенсивным движением



Чистящие элементы

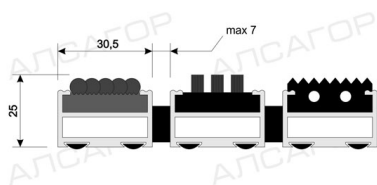
Полный спектр чистящих элементов подходит для удаления крупной грязи, мелкой грязи и влаги



Зоны эксплуатации

Уличная часть входа под козырьком, тамбурные зоны, внутренние помещения

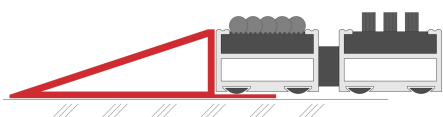
Схема изделия



Варианты монтажа с использованием обрамлений

Наиболее элегантным решением является встраивание придверной решетки в углубление приямка, глубина которого равна высоте грязезащитного покрытия. Таким образом, экономится место и обеспечивается защита напольного покрытия от сколов и повреждений. В местах, где установка в приямок невозможна, мы рекомендуем применять специальные защитные профили из алюминия или нержавеющей стали.

Монтаж - наружные



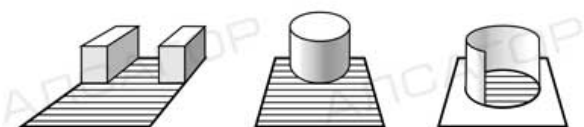
Установка на ровный пол с использованием универсального наружного обрамления.

Цветовая гамма резиновых вставок




Допускаются оттеночные колебания цвета. При необходимости возможно согласования цвета по образцу.

Конфигурация изделий на заказ

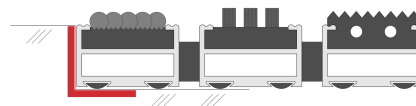


Максимальной размер длины профиля данной модели составляет 4500 мм. Для сложных и непрямоугольных вариантов применяется коэффициент удорожания стоимости заказа от 20% по согласованию с менеджером компании.

Цветовая гамма щеток

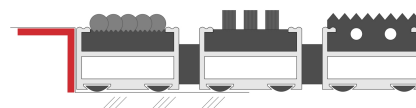


Монтаж - встраиваемые



Укладка в приямок с использованием встраиваемого L-образного обрамления.

Монтаж - встраиваемые



Укладка в приямок с использованием встраиваемого Г-образного обрамления.

Цветовая гамма текстильных вставок

