





Артикул: 11302
 Макс. ширина: 4500 мм
 Размер: под заказ
 Высота: 25 мм
 Вес: 14.2 кг/кв.м
 Проходимость: 

- 
Бесплатный выезд на замер
- 
Доставка по Москве и в регионы РФ
- 
Выполним монтаж и установку

Придверная решетка, которая предназначена для защиты внутреннего пространства здания от грязи и влаги, вносимого посетителями на подошвах обуви. Изделие собрано из высококачественных комплектующих и имеет продуманную конструкцию. Благодаря этому вы не услышите посторонних шумов при эксплуатации, а решетка не сгниет раньше времени от попадания дождя или снега вовнутрь. В качестве чистящих элементов используются полипропиленовые текстильные вставки и однорядные щеточки - страйпы.

Материал конструкции:	алюминий
Высота покрытия:	25 мм
Чистящие элементы:	текстиль (низкий, высокий), 1-рядная щетка
Цвет щеток:	чёрный (стандартный)
Цвет вставок, текстиль низкий:	чёрный (стандартный), черный радужный, серый, синий темный, зеленый, бежевый, красный, коричневый мраморный
Цвет вставок, текстиль высокий:	чёрный (стандартный), серый, синий темный, зеленый, красный, коричневый коньяк, коричневый темный, коричневый темный
Рабочий диапазон температур:	от -40°C до +70°C



Особенность конструкции

Решетка собрана из высококачественных алюминиевых профилей



Внешний вид

Красиво выглядит и легко вписывается в интерьер помещения.



Защита от коррозии

Устойчивость к образованию коррозии. Конструкция исключает попадание влаги вовнутрь. Широкий температурный диапазон применения.

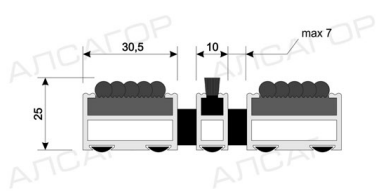


Степень нагрузки

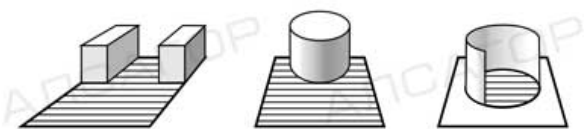
Может применяться в местах со средней и высокой интенсивностью людского потока.



Схема изделия

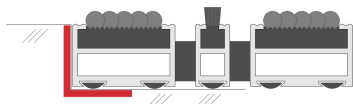


Конфигурация на заказ



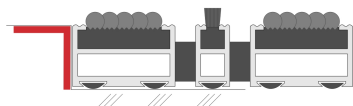
Максимальный размер длины профили (ширина изделия) составляет 4500 мм. Для сложных и непрямоугольных вариантов стоимость может увеличиваться от 20% по согласованию с менеджером компании.

Монтаж - встраиваемые




Укладка в приямок с использованием встраиваемого L-образного обрамления.

Монтаж - встраиваемые



Укладка в приямок с использованием встраиваемого Г-образного обрамления.

Цветовая гамма текстильных вставок



Варианты монтажа с использованием обрамлений

Придверная решетка может быть встроена в приямок по глубине равный высоте грязезащитного покрытия либо установлена с использованием специальных алюминиевых профилей. Оба варианта позволяют сохранить дорогостоящее напольное покрытие от сколов, трещин и повреждений. Первый является предпочтительным с точки зрения экономии места и удобства вписания решетки в существующий дизайн.

Монтаж - наружные



Установка на ровный пол с использованием универсального наружного обрамления.